

Alienware 13 R2



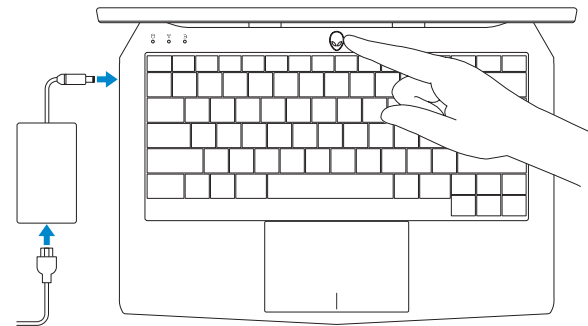
Quick Start Guide

Краткое руководство по началу работы
دليل البدء السريع



Connect the power adapter and press the power button

Подключите адаптер источника питания и нажмите на кнопку питания
توصيل مهبطي التيار والضغظ على زر التشغيل



Shortcut keys

Клавиши быстрого выбора команд

مفاتيح الاختصار

Allows to disconnect Alienware graphics amplifier
Позволяет отключать графический усилитель Alienware
يتيح فصل مضخم رسومات Alienware

Disable/enable wireless
Подключение/отключение беспроводной сети
تمكين/تعطيل الشبكة اللاسلكية

Mute audio
Отключить звук | كتم الصوت

Decrease volume
Уменьшить громкость | خفض مستوى الصوت

Increase volume
Увеличить громкость | رفع مستوى الصوت

Switch to external display
Переключение на внешний дисплей | التبديل إلى الشاشة الخارجية

Decrease brightness
Уменьшить яркость | تخفيض مستوى السطوع

Increase brightness
Увеличить яркость | رفع مستوى السطوع

Disable/enable touchpad
Подключение/отключение сенсорной панели | تعطيل/تمكين لوحة اللمس

Disable/enable AlienFX
Подключение/отключение AlienFX | تمكين/تعطيل AlienFX

NOTE: For more information, see *Specifications* at [Dell.com/support](https://www.dell.com/support).

ПРИМЕЧАНИЕ. Для получения дополнительной информации см. раздел *Характеристики* на сайте [Dell.com/support](https://www.dell.com/support).

ملاحظة: لمزيد من المعلومات، راجع المواصفات في [Dell.com/support](https://www.dell.com/support).

Product support and manuals
Техническая поддержка и руководства по продуктам
دعم المنتج والدلائل

[Alienware.com](https://www.dell.com)
[Dell.com/support/manuals](https://www.dell.com/support/manuals)

Contact Dell
Обратитесь в компанию Dell | الاتصال بـ Dell

[Dell.com/contactdell](https://www.dell.com/contactdell)

Regulatory and safety
Соответствие стандартам и технике безопасности
ممارسات الأمان والممارسات التنظيمية

[Dell.com/regulatory_compliance](https://www.dell.com/regulatory_compliance)

Regulatory model
Модель согласно нормативной документации | الموديل التنظيمي

P56G

Regulatory type
Тип согласно нормативной документации | النوع التنظيمي

P56G002

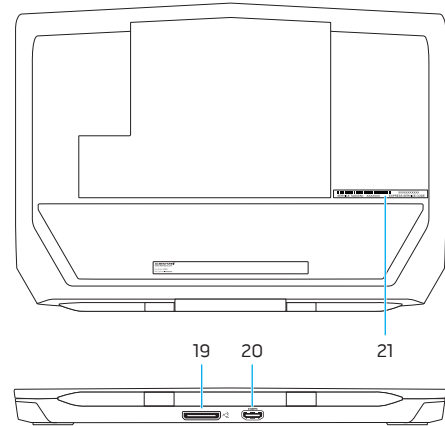
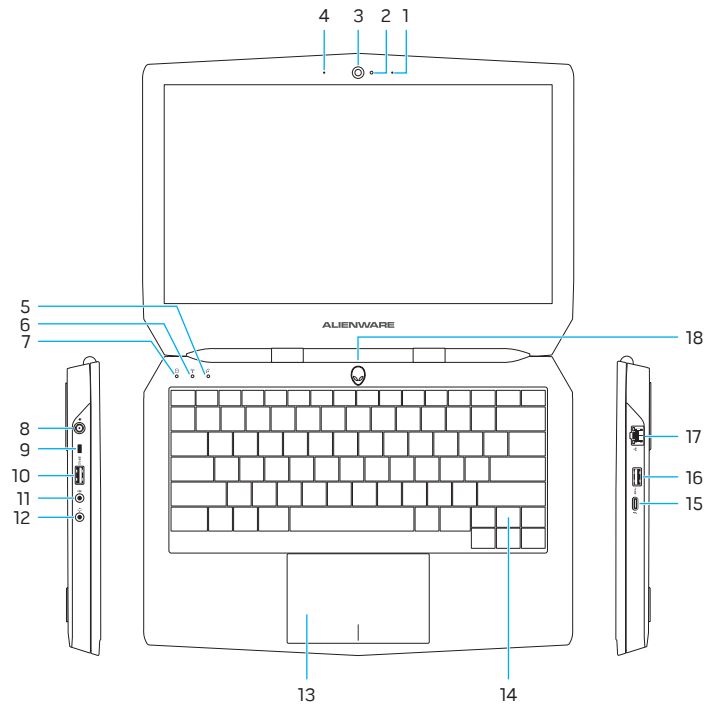
Computer model
Модель компьютера | موديل الكمبيوتر

Alienware 13 R2



Features

Характеристики | الميزات



- | | |
|----------------------------------|--------------------------------|
| 1. Right microphone | 12. Headset port |
| 2. Camera-status light | 13. Touch pad |
| 3. Camera | 14. Backlit keyboard |
| 4. Left microphone | 15. Thunderbolt 3 port (USB-C) |
| 5. Caps-lock status light | 16. USB 3.0 port |
| 6. Wireless-status light | 17. Network port |
| 7. Hard-drive activity light | 18. Power button |
| 8. Power-adaptor port | 19. External Graphics Port |
| 9. Security-cable slot | 20. HDMI port |
| 10. USB 3.0 port with PowerShare | 21. Service Tag label |
| 11. Microphone/headphone port | |

- | | |
|--|------------------------------------|
| 1. Правый микрофон | 11. Разъем для микрофона/наушников |
| 2. Индикатор состояния камеры | 12. Разъем для наушников |
| 3. Камера | 13. Сенсорная панель |
| 4. Левый микрофон | 14. Клавиатура с подсветкой |
| 5. Индикатор клавиши Caps Lock | 15. Порт Thunderbolt 3 (USB-C) |
| 6. Индикатор состояния беспроводной сети | 16. Разъем USB 3.0 |
| 7. Индикатор работы жесткого диска | 17. Сетевой порт |
| 8. Разъем для адаптера питания | 18. Кнопка питания |
| 9. Слот для защитного кабеля | 19. Внешний графический порт |
| 10. Разъем USB 3.0 с поддержкой функции PowerShare | 20. Разъем HDMI |
| | 21. Метка обслуживания |

- | | |
|-------------------------------------|------------------------------------|
| 1. الميكروفون الأيمن | 12. منفذ سماعة الرأس |
| 2. مصباح حالة الكاميرا | 13. لوحة اللمس |
| 3. الكاميرا | 14. لوحة مفاتيح مزودة بإضاءة خلفية |
| 4. الميكروفون الأيسر | 15. منفذ Thunderbolt 3 (نوع USB-C) |
| 5. مصباح حالة Caps-lock | 16. منفذ USB 3.0 |
| 6. مصباح حالة الاتصال اللاسلكي | 17. منفذ الشبكة |
| 7. مصباح نشاط محرك الأقراص الثابتة | 18. زر التشغيل |
| 8. منفذ مهبط التيار | 19. منفذ الرسومات الخارجي |
| 9. فتحة كبل الأمان | 20. منفذ HDMI |
| 10. منفذ USB 3.0 مزود بـ PowerShare | 21. ملصق رمز الخدمة |
| 11. منفذ الميكروفون/سماعة الرأس | |